

# КАК НАДЕВАТЬ СИЗ

## ЗАЩИТА ПРИ КОНТАКТЕ И ОТ КАПЕЛЬ

### 1 Проведите гигиеническую обработку рук

Средство для рук на спиртовой основе

Потрите руки в течение 20–30 секунд.

—или—

Вода и мыло

Мойте руки в течение 40–60 секунд.



### 2 Наденьте халат



### 3 Наденьте маску

Медицинская маска.



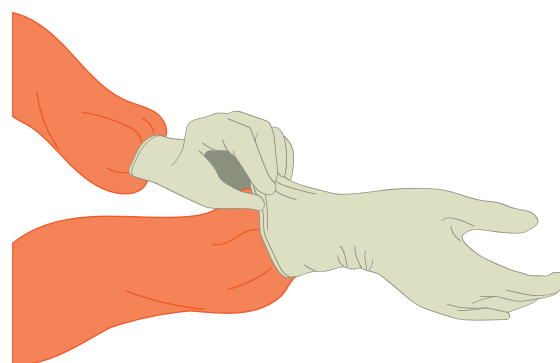
### 4 Наденьте средства защиты для глаз

Наденьте защитные очки или лицевой щиток.



### 5 Наденьте перчатки

Заправьте манжеты халата в перчатки.



## Полный комплект СИЗ




Всемирная организация  
здравоохранения

# КАК СНИМАТЬ СИЗ

## ЗАЩИТА ПРИ КОНТАКТЕ И ОТ КАПЕЛЬ

Важно, в каком порядке

### 1 Снимите перчатки



### 2 Снимите халат

Снимайте халат так, чтобы его внешняя сторона не коснулась и не загрязнила другие поверхности или предметы.



### 3 Проведите гигиеническую обработку рук

Средство для рук на спиртовой основе  
Потрите руки в течение 20–30 секунд.

или

Вода и мыло

Мойте руки в течение 40–60 секунд.




### 4 Снимите средства защиты для глаз

Снимите защитные очки или лицевой щиток.



### 5 Снимите маску



### 6 Проведите гигиеническую обработку рук

Средство для рук на спиртовой основе  
Потрите руки в течение 20–30 секунд.

или

Вода и мыло

Мойте руки в течение 40–60 секунд.



Всемирная организация  
здравоохранения